

# IncubaUdeC

Plataforma de Emprendimientos Tecnológicos



# GUIA POSTULACION TESIS 2020

PASOS A SEGUIR

# Patrocinador

¿Cuál es el rol de Incuba UdeC?

- *Es la institución que realiza el seguimiento técnico y financiero una vez adjudicado el fondo.*
- *Responsable de velar y asegurar el cumplimiento de las obligaciones financieras, actividades y objetivos de los proyectos.*

# Plazo de Postulación



**Viernes 17 de abril hasta las 16:00 horas**

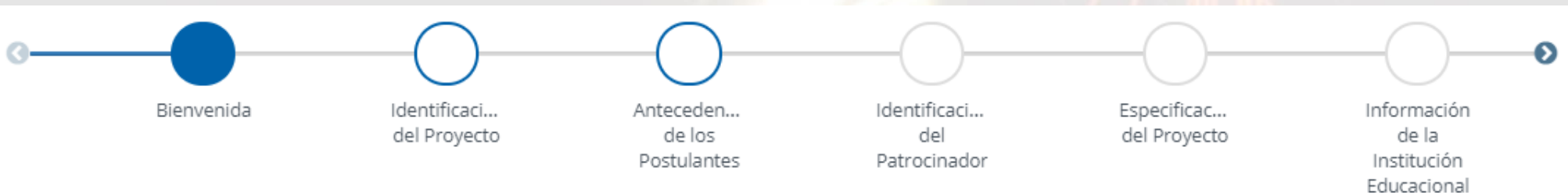
**<http://www.fomentobiobio.cl/programas-financiamiento/tesis/>**

Una vez ingreses a la página web, debes dar click en “**Postula aquí**”. Luego, crea tu usuario en CORFO.





## FORMULARIO POSTULACION "APOYO A LA REALIZACION DE TESIS 2020 (20CTEBI-BB1)"




### BIENVENIDA

Estimado Emprendedor(a)

Bienvenido(a) a la postulación de Programa para Apoyar la Realización de Tesis 2020

Junto con saludar, queremos recordarte que este instrumento está enfocado en el apoyo consiste en el cofinanciamiento de las actividades involucradas en la realización de trabajos de titulación, memoria o tesis innovadoras de pregrado cuyas temáticas sean de interés público, privado, social o potenciales generadoras de nuevos emprendimientos. Te invitamos a descargar las bases del sitio web <https://www.fomentobiobio.cl> para comprender sobre este instrumento previo a postular y frente a cualquier duda puedes llamar al 600 899 0000 o escribir a [consultas@fomentobiobio.cl](mailto:consultas@fomentobiobio.cl).

# PASO 2 IDENTIFICACION DEL PROYECTO



← ● ● ● ● ● ● →

Bienvenida    **Identificaci... del Proyecto**    Anteceden... de los Postulantes    Identificaci... del Patrocinador    Especificaci... del Proyecto    Información de la Institución Educativa

## IDENTIFICACIÓN DEL PROYECTO

Nombre Proyecto de Tesis

Quedan: 250 caracteres

Tipo de Proyecto

Sector Productivo

## REGIÓN DE EJECUCIÓN DEL PROYECTO

Región

Provincia

Comuna

## RESPONSABLE DEL PROYECTO

# PASO 2 IDENTIFICACION DEL PROYECTO



## IDENTIFICACIÓN DEL PROYECTO

Nombre Proyecto de Tesis

Quedan: 250 caracteres

Tipo de Proyecto

- Seleccione una opción -

Sector Productivo

- Seleccione una opción -

## REGIÓN DE EJECUCIÓN DEL PROYECTO

## RESPONSABLE DEL PROYECTO

Rut Responsable

Nombre Responsable

Apellido Paterno Responsable

Apellido Materno Responsable

E-Mail Responsable



**Recuerda dar  
click a todos los  
campos  
disponibles para  
completar**

# PASO 3 ANTECEDENTES DEL POSTULANTE



← ● Bienvenida ● Identificaci... del Proyecto ● Antecedentes de los Postulantes ● Identificaci... del Patrocinador ● Especificaci... del Proyecto ● Información de la Institución Educativa →

## ★ ANTECEDENTES DE LOS POSTULANTES

[DATOS DE LOS POSTULANTES](#)

**Tipo**  
 Persona

**Tipo Persona**  
Persona Natural ▼

### DATOS DEL POSTULANTE

**Tipo Identificador**  
 Rut  
 Otro

**Identificador Rut**

**Nombre**

**Apellido Paterno**

**Apellido Materno**

**Fecha Nacimiento**  
dd/mm/aaaa


**Género**  
- Seleccione una opción -


[DIRECCIÓN](#)



# PASO 3 ANTECEDENTES DEL POSTULANTE






 DIRECCIÓN


 CONTACTO POSTULANTE



Universidad Participante



Carrera Participante

 ADJUNTOS POSTULANTE

Adjuntar Cédula de Identidad Participante  
  

Descargar archivo Currículum Vitae Participante  
 Anexo\_2\_Currículum\_Vitae\_del\_Equipo\_de\_Trabajo.doc

Adjuntar archivo Currículum Vitae Participante  
  

Adjuntar Certificado de Alumno Regular Participante  
  

**AGREGAR +**



**Descarga el  
formato de CV**


# PASO 4 ANTECEDENTES DEL PATROCINADOR



← ● ○ ○ ○ ● ○ ○ →

Bienvenida      Identificaci... del Proyecto      Anteced... de los Postulantes      **Identificaci... del Patrocinador**      Especificac... del Proyecto      Información de la Institución Educativa


---

 IDENTIFICACIÓN DEL PATROCINADOR

Patrocinador Seleccionado

- Seleccione una opción -      **INCUBA UDEC**      ▲ ▼

Descargar archivo Carta de Apoyo del Patrocinador

 Carta\_de\_apoyo\_patrocinador.docx

Adjuntar archivo Carta de Apoyo del Patrocinador

Subir Archivo      **CARTA DE APOYO INCUBA UDEC**      Ⓢ      🗑️

**Debes solicitar tu carta de apoyo al correo: paularuiz@udec.cl**

# PASO 5 ESPECIFICACION DEL PROYECTO



← ○ Bienvenida ○ Identificaci... del Proyecto ○ Anteced... de los Postulantes ○ Identificaci... del Patrocinador ● Especificac... del Proyecto ○ Información de la Institución Educativa →

## ESPECIFICACIÓN DEL PROYECTO

**Breve Resumen del Proyecto**

**RECUERDA USAR UN VOCABULARIO NO MUY TÉCNICO PARA UNA MEJOR COMPRENSIÓN**

Quedan: 2500 caracteres

**Problema a Resolver**

**DEBES IDENTIFICAR EL PROBLEMA DE MANERA CONCISA. CUANTIFICA Y CARACTERIZA LOS DATOS. MENCIONA FUENTES DE INFORMACIÓN**

Quedan: 2500 caracteres

**Solución Propuesta**

**DESCRIBE LA SOLUCIÓN Y SU DESARROLLO**

Quedan: 2500 caracteres

# PASO 5 ESPECIFICACION DEL PROYECTO



## Resultados

MENCIONA CÓMO Y QUÉ RESULTADOS SE ESPERAN OBTENER

Quedan: 2500 caracteres

## Tipología del Proyecto

- Seleccione una opción -

## Aporte solicitado al Comité en pesos

MÁXIMO \$1.000.000

90%

9999999999

## Aporte Postulante(s) en pesos

ES TU APOORTE VALORADO DE RECURSO HUMANO (HH)

10%

9999999999

**RECUERDA QUE COMO ES UN COFINANCIAMIENTO, FOMENTO BIO BÍO APORTA EL 90% Y TU EL 10%**

**DEBES UTILIZAR REGLA 3 SIMPLES: POR EJEMPLO, SI SOLICITAS \$1.000.000 TU APOORTE VALORADO SERÁ DE \$111.111**

# PASO 6 INFORMACIÓN DE LA INSTITUCIÓN



← ● ● ● ● ● ● ● →


Bienvenida    Identificaci... del Proyecto    Anteceden... de los Postulantes    Identificaci... del Patrocinador    Especificac... del Proyecto    Información de la Institución Educativa

### INFORMACIÓN DE LA INSTITUCIÓN EDUCACIONAL



Nombre de la Carrera

Nombre del Profesor Guía

Descargar archivo Carta de Apoyo del Profesor Guía

 Carta\_apoyo\_Profesor\_Guia.docx

Adjuntar archivo Carta de Apoyo del Profesor Guía

Subir Archivo   

**DESCARGA EL FORMATO  
DE CARTA APOYO  
PROFESOR GUÍA Y  
SOLICITA SUS DATOS**





# PASO 7 FORMULARIOS A ADJUNTAR



Antecedentes de los Postulantes    Identificación del Patrocinador    Especificación del Proyecto    Información de la Institución Educativa    **Formularios a Adjuntar**    Confirmación

## FORMULARIOS A ADJUNTAR

Descargar archivo Anexo 1 Formulario de Postulación

Anexo\_1\_Formulario\_de\_Postulacion\_Tesis.doc

Adjuntar archivo Anexo 1 Formulario de Postulación

Subir Archivo

Descargar archivo Anexo 2 Carta Gantt

Anexo\_2\_Carta\_Gantt.xlsx

Adjuntar archivo Anexo 2 Carta Gantt

Subir Archivo

Descargar archivo Anexo 3 Respaldo de Cotizaciones

Anexo\_3\_Respaldo\_de\_Cotizaciones.doc

Adjuntar archivo Anexo 3 Respaldo de Cotizaciones

Subir Archivo

Descargar archivo Estructura de Costos

Estructura\_de\_Costos\_Tesis.xlsx

Adjuntar archivo Estructura de Costos

Subir Archivo

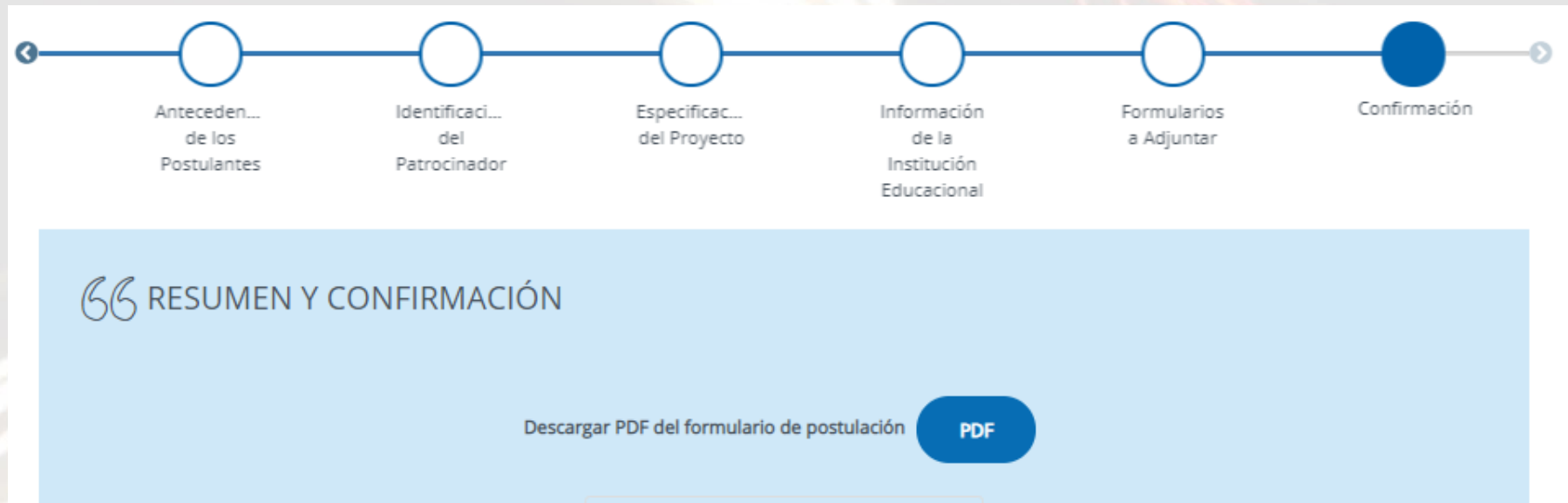
DESCARGA TODOS LOS ANEXOS INDICADOS



PARA APOYARTE EN LA POSTULACIÓN, PUEDES ENVIAR EL AVANCE DE LOS ANEXOS AL CORREO: [PAULARUIZ@UDEC.CL](mailto:PAULARUIZ@UDEC.CL), TENIENDO FECHA LÍMITE EL MIÉRCOLES 8 DE ABRIL



# PASO 8 CONFIRMACIÓN



EN ESTE ÚLTIMO PASO, REvisa QUE TODO ESTÉ COMPLETADO Y  
DESCARGA TU FORMULARIO

**¡ÉXITO EN LA POSTULACIÓN!**

# IncubaUdeC

Plataforma de Emprendimientos Tecnológicos

Paula Ruiz Arratia  
[paularuiz@udec.cl](mailto:paularuiz@udec.cl) / [paularuiz194@gmail.com](mailto:paularuiz194@gmail.com)  
[www.incubaudec.cl](http://www.incubaudec.cl)

